

УПРАВЛЕНИЕ ФЕДЕРАЛЬНОЙ СЛУЖБЫ
ГОСУДАРСТВЕННОЙ СТАТИСТИКИ
ПО ХАБАРОВСКОМУ КРАЮ, МАГАДАНСКОЙ
ОБЛАСТИ, ЕВРЕЙСКОЙ АВТОНОМНОЙ ОБЛАСТИ
И ЧУКОТСКОМУ АВТОНОМНОМУ ОКРУГУ

Оперативные данные по индексу промышленного производства



январь – июль 2022 года

Оперативные данные по индексу промышленного производства

Магаданская область

январь — июль 2022 года

- 01 Индекс промышленного производства
- 02 Добыча полезных ископаемых
- 03 Обрабатывающие производства
- 04 Обеспечение электрической энергией, газом и паром
- 05 Водоснабжение, водоотведение, утилизация отходов

* Ежемесячные данные оперативной статистики





ИНДЕКСЫ ПРОИЗВОДСТВА

январь – июль 2022 г.
к январю – июлю 2021 г., %



98,8

Индекс промышленного производства



101,6

Обрабатывающие производства



101,3

Водоснабжение; водоотведение, организация сбора и утилизация отходов, деятельность по ликвидации загрязнений



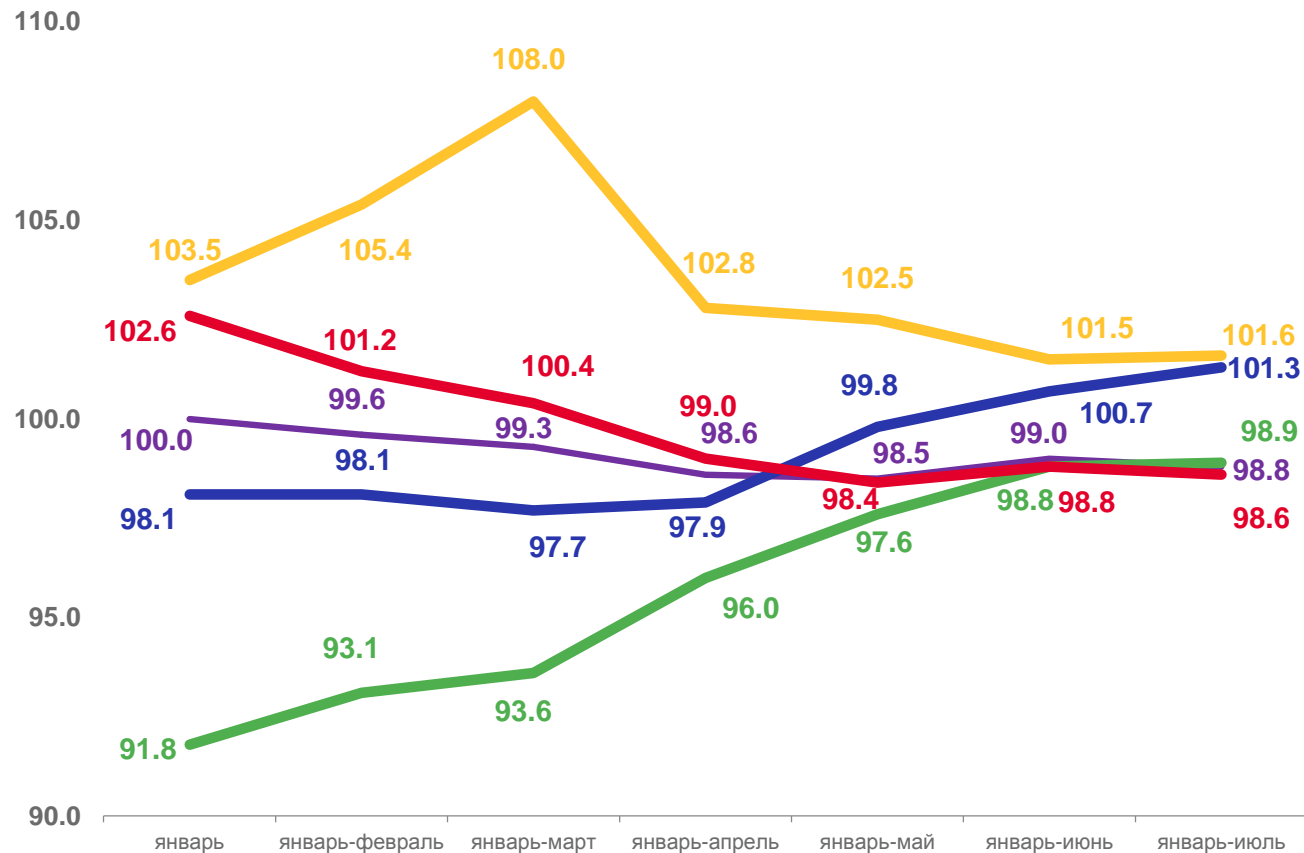
98,9

Обеспечение электрической энергией, газом и паром; кондиционирование воздуха



98,6

Добыча полезных ископаемых



- Индекс промышленного производства
- Обрабатывающие производства
- Обеспечение электрической энергией, газом и паром; кондиционирование воздуха
- Водоснабжение; водоотведение, организация сбора и утилизация отходов, деятельность по ликвидации загрязнений
- Добыча полезных ископаемых





ИНДЕКСЫ ПРОИЗВОДСТВА ПО ДОБЫЧЕ ПОЛЕЗНЫХ ИСКОПАЕМЫХ

январь – июль 2022 г.
к январю – июлю 2021 г., %



98,6

Добыча полезных ископаемых



118,4

Добыча угля



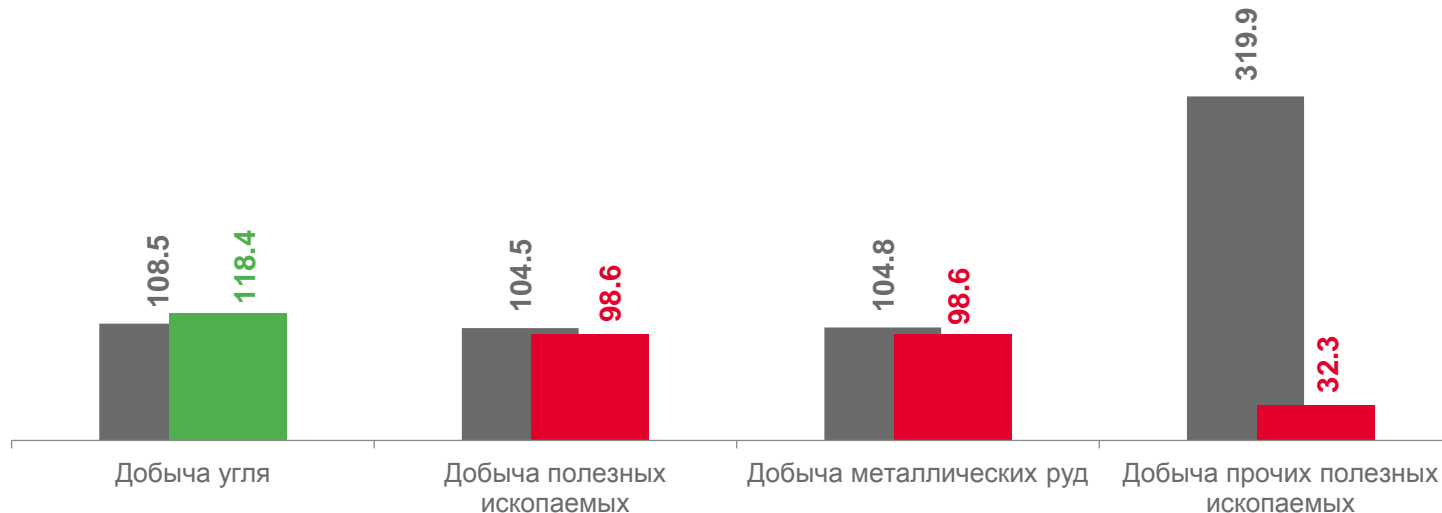
98,6

Добыча металлических руд



32,3

Добыча прочих полезных ископаемых



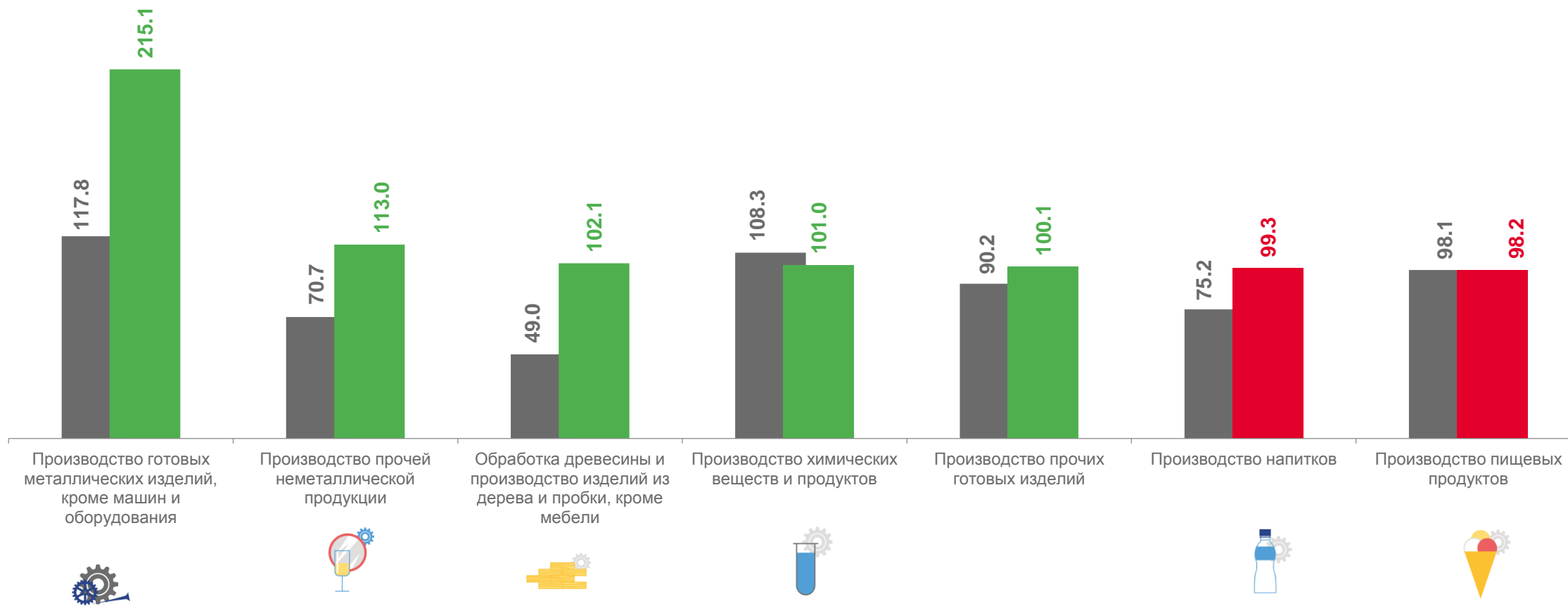
■ январь-июль 2021 г. к январю-июлю 2020 г. ■ январь-июль 2022 г. к январю-июлю 2021 г.





ИНДЕКСЫ ПРОИЗВОДСТВА ПО ОСНОВНЫМ ВИДАМ ОБРАБАТЫВАЮЩИХ ПРОИЗВОДСТВ

январь – июль 2022 г.
к январю – июлю 2021 г., %



■ январь-июль 2021 г. к январю-июлю 2020 г.

■ январь-июль 2022 г. к январю-июлю 2021 г.



ИНДЕКСЫ ПРОИЗВОДСТВА ПО ОБЕСПЕЧЕНИЮ ЭЛЕКТРИЧЕСКОЙ ЭНЕРГИЕЙ, ГАЗОМ И ПАРОМ; КОНДИЦИОНИРОВАНИЮ ВОЗДУХА

январь – июль 2022 г.
к январю – июлю 2021 г., %



98,9

Обеспечение электрической энергией, газом и паром; кондиционирование воздуха



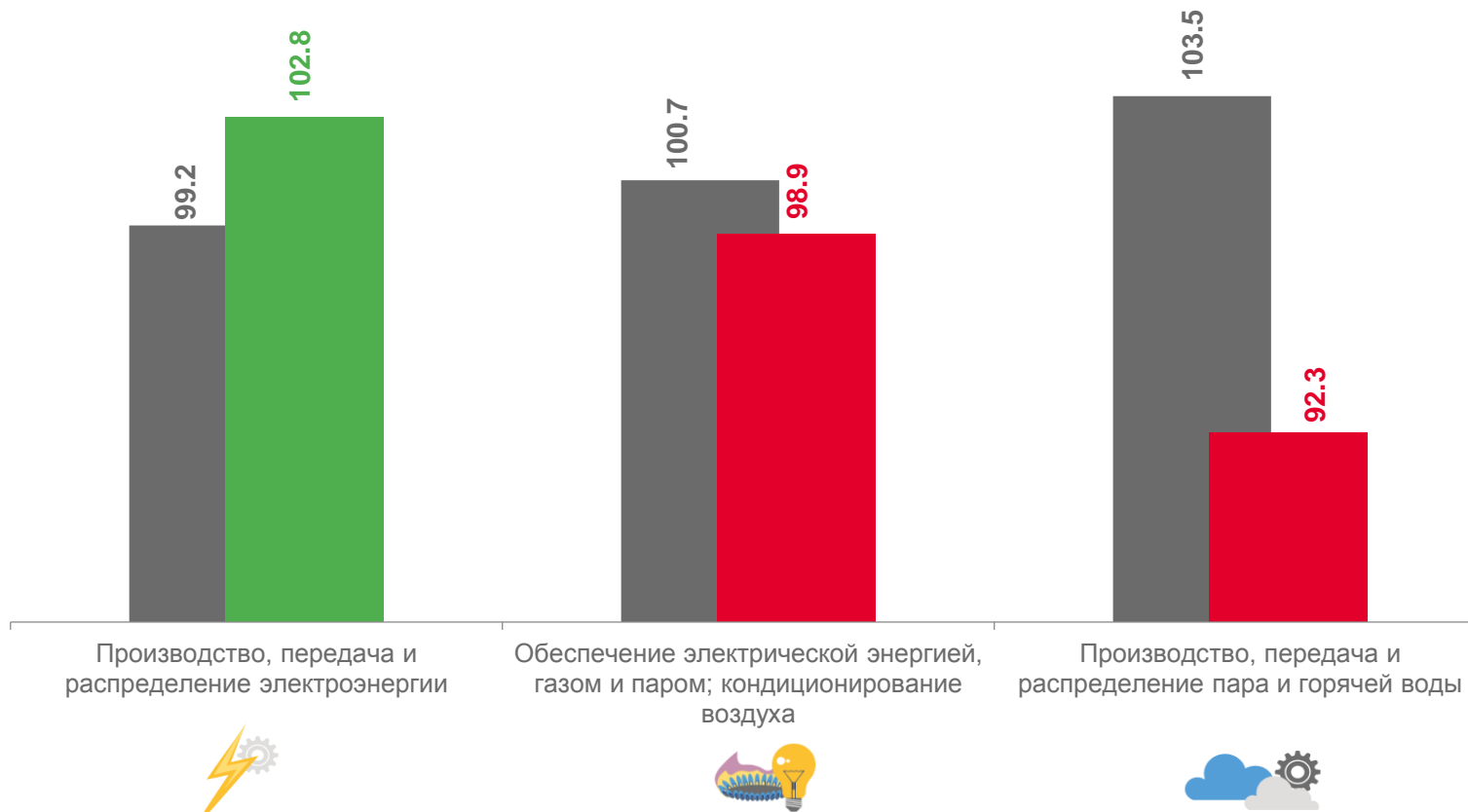
102,8

Производство, передача и распределение электроэнергии



92,3

Производство, передача и распределение пара и горячей воды



■ январь-июль 2021 г. к январю-июлю 2020 г. ■ январь-июль 2022 г. к январю-июлю 2021 г.





ИНДЕКСЫ ПРОИЗВОДСТВА ПО ВОДОСНАБЖЕНИЮ, ВОДООТВЕДЕНИЮ, ОРГАНИЗАЦИИ СБОРА И УТИЛИЗАЦИИ ОТХОДОВ, ДЕЯТЕЛЬНОСТИ ПО ЛИКВИДАЦИИ ЗАГРЯЗНЕНИЙ

январь – июль 2022 г.
к январю – июлю 2021 г., %



101,3

Водоснабжение, водоотведение, организация сбора и утилизация отходов

104,1

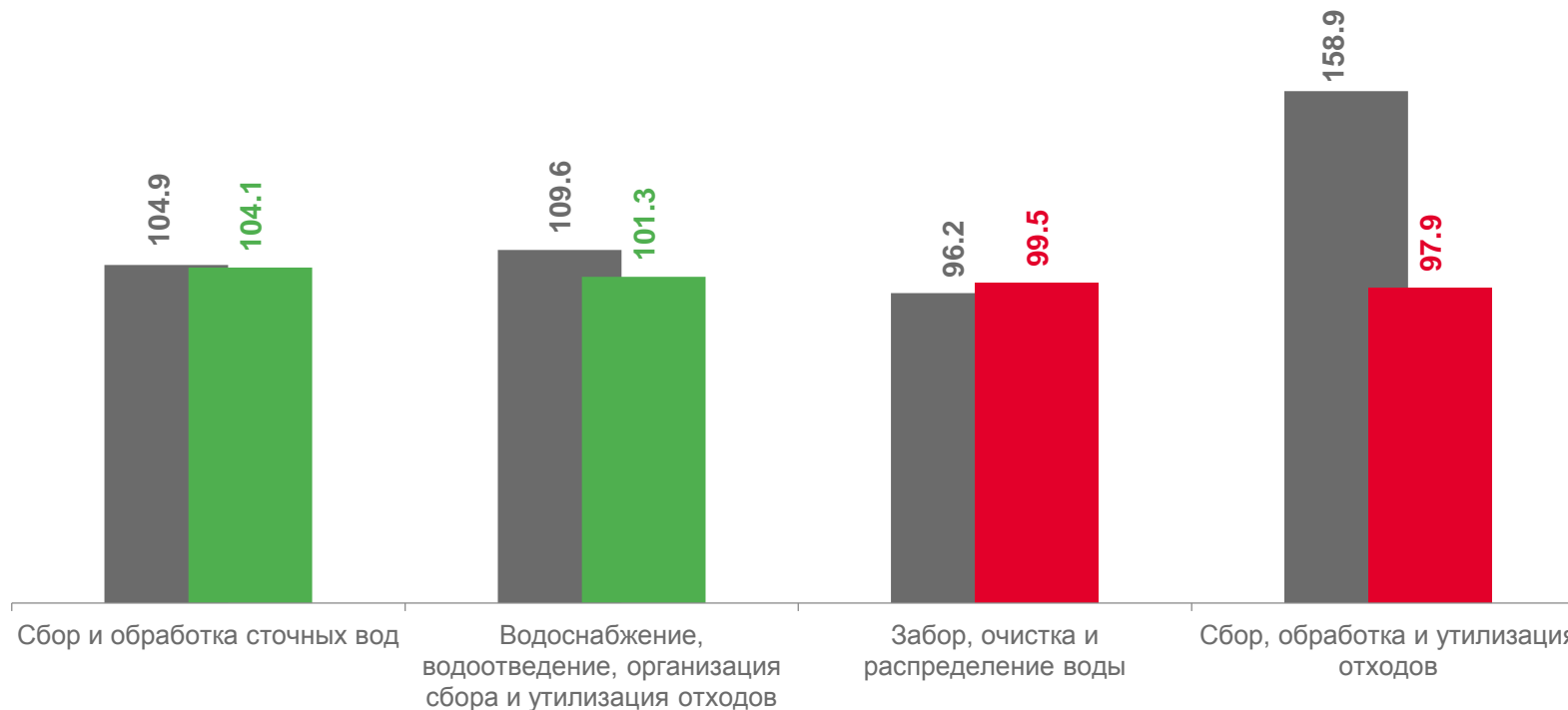
Сбор и обработка сточных вод

99,5

Забор, очистка и распределение воды

97,9

Сбор, обработка и утилизация отходов



■ январь-июль 2021 г. к январю-июлю 2020 г. ■ январь-июль 2022 г. к январю-июлю 2021 г.

